

ALLEGATO CIRC. N. 259

PCTO

Indicazioni Operative accesso alla Piattaforma del MIUR

Modalità di accesso:

Link per accedere alla piattaforma: <http://www.alternanza.miur.gov.it/index.html>

Cliccare sul bottone **INIZIA SUBITO** (indicato dalla freccia in figura 01)



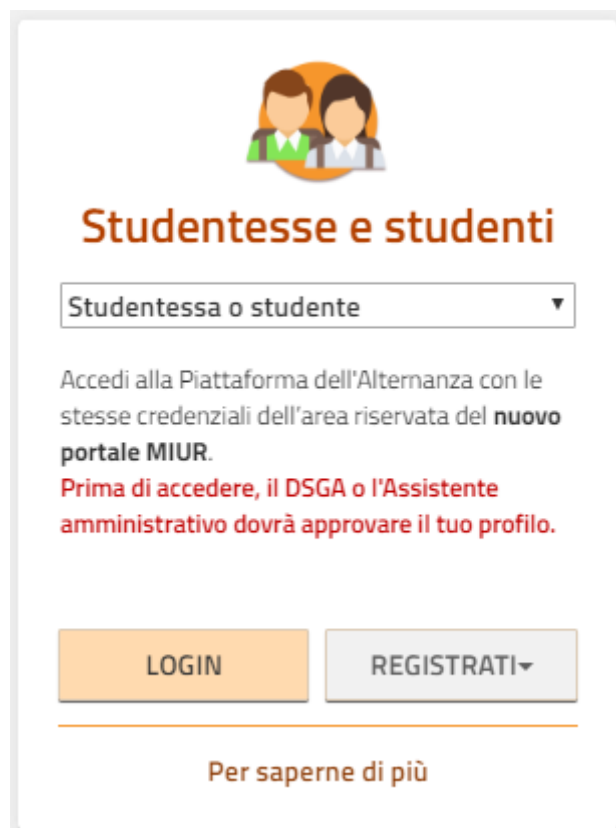
Figura 01

Scegliere il profilo "Studentesse e studenti" tra quelli proposti (Figura 02)



Figura 02

Studentesse e Studenti :



Studentesse e studenti

Studentessa o studente ▼

Accedi alla Piattaforma dell'Alternanza con le stesse credenziali dell'area riservata del **nuovo portale MIUR**.

Prima di accedere, il DSGA o l'Assistente amministrativo dovrà approvare il tuo profilo.

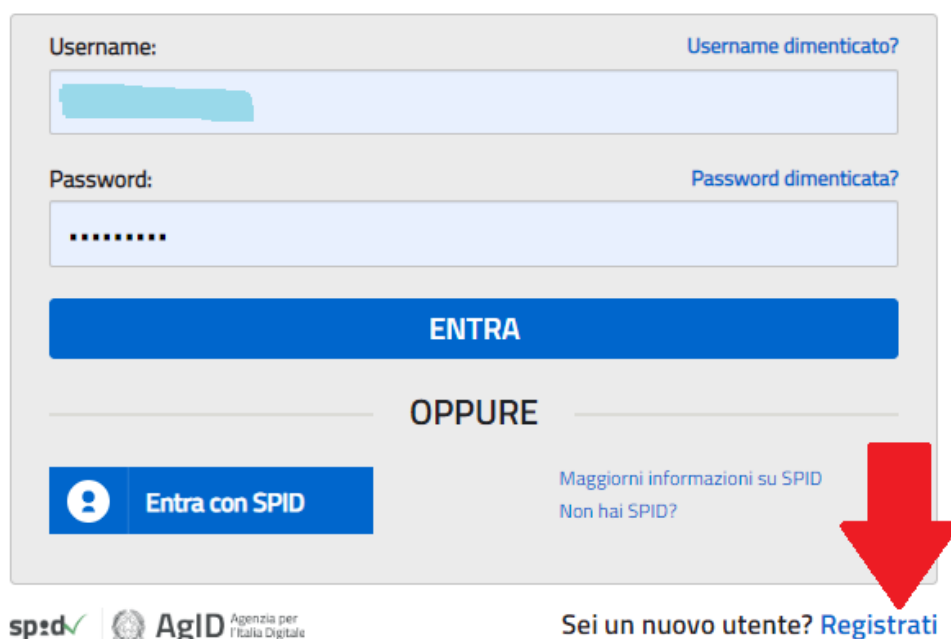
LOGIN REGISTRATI ▼

[Per saperne di più](#)

Fig.03

Dopo aver cliccato sul pulsante LOGIN (visibile in Fig.03) si verrà reindirizzati alla pagina di accesso; per il primo accesso è NECESSARIO effettuare la registrazione cliccando il pulsante Registrati (Fig.04)

Login



Username: [Username dimenticato?](#)

Password: [Password dimenticata?](#)

ENTRA

OPPURE

[Entra con SPID](#) [Maggiori informazioni su SPID Non hai SPID?](#)

Sei un nuovo utente? [Registrati](#)

Fig.04

E' possibile accedere alla piattaforma senza registrazione per coloro che sono in possesso delle credenziali SPID

Una volta effettuato l'accesso (dopo aver modificato la password provvisoria) si presenterà la seguente schermata:

Ministero dell'Istruzione dell'Università e della Ricerca

Area Riservata

PROFILO

- Dati personali >
- Modifica email >
- Modifica password >
- Storico v
- Esci >

AREA RISERVATA

- Pagina iniziale >
- Servizi v
- Informazioni >

Servizi in evidenza

- Iscrizioni On Line ⓘ
- Servizio SIDI ⓘ
- Istanze On Line ⓘ

VEDI TUTTI >

Servizi preferiti

Non è stato salvato nessun servizio tra i preferiti

Nella lista "Tutti i servizi" è possibile cliccare sulla stella corrispondente e aggiungere o rimuovere un servizio dalla lista dei Preferiti. La lista è personale per ogni utente ed è visibile una volta che è stato aggiunto almeno un servizio.

Comunicazioni di servizio


Dal menù a sinistra AREA RISERVATA selezionare Servizi → I tuoi servizi

AREA RISERVATA

- Pagina iniziale >
- Servizi** ^
 - I tuoi servizi >
 - Tutti i servizi >
 - Preferiti >
- Informazioni >
- Comunicazioni di servizio >

Verrà visualizzata la pagina da cui selezionare Piattaforma dell'Alternanza





Ministero dell'Istruzione dell'Università e della Ricerca



Area Riservata

Pagina iniziale > Servizi > I tuoi servizi

I tuoi servizi

Piattaforma dell'Alternanza		
Scrivania del portale SNV		

☆ **Servizi Preferiti:** cliccando sulla stella corrispondente è possibile aggiungere o rimuovere un servizio dalla lista dei Preferiti. La lista è personale per ogni utente ed è visibile una volta che è stato aggiunto almeno un servizio.

PROFILO

- [Dati personali](#) >
- [Modifica email](#) >
- [Modifica password](#) >
- [Storico](#) v
- [Esci](#) >

AREA RISERVATA

- [Pagina iniziale](#) >
- [Servizi](#) ^

Si aprirà la pagina seguente da cui sarà necessario selezionare il profilo (Studente)

Ministero dell'Istruzione, dell'Università e della Ricerca



Profilo

Selezionare il profilo ▼

Selezionare il profilo

Studente



Contesto

Selezionare il contesto ▼

Per accedere alla propria "scrivania". Da qui sarà possibile selezionare "Sicurezza" per accedere alle videolezioni e al test finale.

Dati utente:

NOME: **LUIGI TRAFELLI**

COGNOME: [REDACTED]

RUOLO: **Studente**

ISTITUTO: **LUIGI TRAFELLI**

INDIRIZZO: **VIA S. BARBARA, 53**

CITTÀ: **NETTUNO**

CODICE MECCANOGRAFICO: **RMTF19000X**

SCRIVANIA

[Sicurezza](#)

[Segnalazioni aperte](#)

[Cartella dello studente](#)

[Valutazione](#)

Strumenti e risorse

[NOTIZIE](#)

[DOCUMENTAZIONE](#)